


		A 31 DE DICIEMBRE DE:	
ACTIVO	NOTA No	2.018	2.017
ACTIVO CORRIENTE			
EFFECTIVO Y EQUIVALENTES DE EFFECTIVO	4	480.390.727	1.371.432.755
INSTRUMENTOS FINANCIEROS DE DEUDA (Deudores)	5	11.957.831.942	10.043.712.019
INVENTARIO	6	311.702.691	306.047.041
TOTAL ACTIVO CORRIENTE		12.749.925.360	11.721.191.815
ACTIVO NO CORRIENTE			
INSTRUMENTOS FINANCIEROS DE PATRIMONIO (Inversiones)	7	83.137.967	83.137.967
INSTRUMENTOS FINANCIEROS DE DEUDA (Deudores)	5	735.216.552	1.254.307.902
PROPIEDADES, PLANTA Y EQUIPO	8	3.349.779.679	3.486.879.384
IMPUESTO DE RENTA DIFERIDO ACTIVO	9	426.756.441	427.460.793
TOTAL ACTIVO NO CORRIENTE		4.594.890.639	5.251.786.046
TOTAL ACTIVO		17.344.815.999	16.972.977.861
PASIVO Y PATRIMONIO			
PASIVO CORRIENTE			
INSTRUMENTOS FINANCIEROS DE DEUDA (Obligaciones financieras)	10	714.668.475	717.681.017
INSTRUMENTOS FINANCIEROS DE DEUDA (Proveedores)	11	861.258.823	1.204.943.876
INSTRUMENTOS FINANCIEROS DE DEUDA (Cuentas por pagar)	12	4.418.771.255	4.060.137.031
IMPUESTOS GRAVAMENES Y TASAS	13	170.440.207	379.737.540
BENEFICIOS A EMPLEADOS	14	778.812.637	729.655.223
OTROS PASIVOS	15	1.616.500	3.416.069
TOTAL PASIVO CORRIENTE		6.945.567.897	7.095.570.756
PASIVO NO CORRIENTE			
INSTRUMENTOS FINANCIEROS DE DEUDA (Obligaciones financieras)	10	0	186.111.107
INSTRUMENTOS FINANCIEROS DE DEUDA (Proveedores)	11	618.800	0
INSTRUMENTOS FINANCIEROS DE DEUDA (Cuentas por pagar)	12	472.545.323	416.397.184
IMPUESTO DIFERIDO PASIVO	16	860.027.430	944.251.710
PROVISIONES Y ESTIMACIONES PARA CONTINGENCIAS		791.509.593	433.009.593
TOTAL PASIVO NO CORRIENTE		2.124.701.146	1.979.769.594
TOTAL PASIVO		9.070.269.043	9.075.340.350
PATRIMONIO DE LOS ACCIONISTAS			
CAPITAL AUTORIZADO	18	5.000.000.000	5.000.000.000
CAPITAL POR SUSCRIBIR	18	(451.120.000)	(1.068.260.000)
CAPITAL SUSCRITO Y PAGADO	18	4.548.880.000	3.931.740.000
RESERVA LEGAL	18	1.420.994.160	1.283.792.652
RESERVAS OCASIONALES	18	2.347	5.119
RESULTADOS DEL EJERCICIO	18	1.214.121.108	1.372.015.091
UTILIDADES ACUMULADAS (Adopcion NIIF 1ra vez)	18	1.090.549.341	1.310.084.649
TOTAL PATRIMONIO DE LOS ACCIONISTAS		8.274.546.956	7.897.637.511
TOTAL PASIVO Y PATRIMONIO DE LOS ACCIONISTAS		17.344.815.999	16.972.977.861


LAS NOTAS QUE SE ACOMPAÑAN SON PARTE INTEGRAL DE LOS ESTADOS FINANCIEROS


LUIS JOSÉ ANDRADE PAVA
 REPRESENTANTE LEGAL

(Ver certificación adjunta)


GLORIA INES ROJAS TRIANA
 CONTADOR PÚBLICO
 TP.No. 53864-T

(Ver certificación adjunta)


ARNULFO BOCACHICA RICO
 REVISOR FISCAL
 TP. No. 41426-T

(Ver Dictamen adjunto)


ESTADO INDIVIDUAL DE RESULTADOPOR FUNCION Y OTRO RESULTADO INTEGRAL COMPARATIVO
(Cifras expresadas en pesos colombianos)

		A 31 DE DICIEMBRE DE:	
DESCRIPCION	NOTA No	2.018	2.017
OPERACIONES CONTINUAS			
4101 (+) INGRESOS POR ACTIVIDADES ORDINARIAS	19	24.828.685.826	23.099.493.737
6101 (-) COSTOS POR ATENCION EN SALUD	20	18.733.922.886	17.539.031.952
(=) GANANCIA BRUTA		6.094.762.940	5.560.461.785
GASTOS OPERACIONALES DE ADMINISTRACIÓN Y VENTAS			
(-) GASTOS DE ADMINISTRACIÓN	21	4.316.179.757	3.274.035.051
(-) GASTOS DE VENTAS	21	0	0
(=) GANANCIA POR ACTIVIDADES DE OPERACIÓN		1.778.583.183	2.286.426.734
(+) INGRESOS FINANCIEROS	23	1.928.209	5.432.679
(-) GASTOS FINANCIEROS	22	157.585.678	105.509.633
(+) OTROS INGRESOS	23	545.964.076	223.823.571
(-) OTROS GASTOS NO OPERACIONALES	22	151.285.405	108.092.167
(=) GANANCIA ANTES DE IMPUESTOS		2.017.604.385	2.302.081.184
(-) IMPUESTOS A LAS GANANCIAS			
5405 Impuesto de renta y complementarios vigencia corriente	24	744.532.555	831.356.179
5420 Sobretasa renta vigencia corriente	24	58.246.370	98.709.914
5425 Gasto por impuesto diferido	24	704.352	0
(=) GANANCIA (PERDIDA) DEL PERIODO		1.214.121.108	1.372.015.091
OTRO RESULTADO INTEGRAL NETO DE IMPUESTOS			
COMPONENTES DEL ORI QUE NO SE RECLASIFICAN AL RESULTADO DEL PERIODO		0	28.281.964
OTRO RESULTADO INTEGRAL NETO DE IMPUESTOS		0	28.281.964
RESULTADOS INTEGRALES DEL EJERCICIO		1.214.121.108	1.400.297.055
(Acciones en Circulación		454.888	393.174
UTILIDAD POR ACCIÓN		2.669,06	3.489,59

LAS NOTAS QUE SE ACOMPAÑAN SON PARTE INTEGRAL DE LOS ESTADOS FINANCIEROS


LUIS JOSÉ ANDRADE PAVA
REPRESENTANTE LEGAL
(Ver certificación adjunta)


GLORIA INÉS ROJAS TRIANA
CONTADOR PÚBLICO
TP.No. 53864-T
(Ver certificación adjunta)


ARNULFO BOCACHICA RICO
REVISOR FISCAL
TP. No. 41476-T
(Ver Dictamen adjunto)

DESCRIPCIÓN	NOTA No	CAPITAL SUSCRITO Y PAGADO	RESERVA LEGAL	RESERVAS OCASIONALES	RESULTADO DEL EJERCICIO	RESULTADO DE EJERCICIOS ANTERIORES	OTRO RESULTADO INTEGRAL	GANANCIAS RETENIDAS (Aplicación 1ra vez NIIF)	TOTAL PATRIMONIO
-------------	---------	---------------------------	---------------	----------------------	-------------------------	------------------------------------	-------------------------	---	------------------

SALDO A DICIEMBRE 31 DE 2016 2.526.290.000 899.006.079 1.405.455.119 1.732.767.205 0 0 1.077.962.716 7.661.471.118

CAMBIOS EN EL PATRIMONIO

CAMBIOS EN CAPITAL		1.405.450.000	0	0	0	0	0	0	1.405.450.000
PAGO DE DIVIDENDOS		0	0	0	(1.482.586.505)	0	0	0	(1.482.586.505)
RESERVA LEGAL		0	444.786.573	0	0	0	0	0	444.786.573
RESERVAS OCASIONALES		0	0	(1.405.450.000)	0	0	0	0	(1.405.450.000)
UTILIDADES ACUMULADAS EJERCICIOS ANTERIORES		0	0	0	0	0	0	0	0
UTILIDADES ACUMULADAS EJERCICIOS ANTERIORES (Adopción NIIF 1ra vez)		0	0	0	(250.180.700)	0	0	203.849.970	(46.330.730)
OTRO RESULTADO INTEGRAL		0	0	0	0	0	28.281.964	0	28.281.964
RESULTADOS DEL PERIODO		0	0	0	1.372.015.091	0	0	0	1.372.015.091
SALDO A DICIEMBRE 31 DE 2017		3.951.740.000	1.283.792.652	5.119	1.372.015.091	0	28.281.964	1.281.802.685	7.897.637.511


CAMBIOS EN EL PATRIMONIO

CAMBIOS EN CAPITAL		617.140.000	0	0	0	0	0	0	617.140.000
PAGO DE DIVIDENDOS		0	0	0	(1.372.015.091)	0	0	0	(1.372.015.091)
RESERVA LEGAL		0	137.201.508	0	0	0	0	0	137.201.508
RESERVAS OCASIONALES		0	0	(2.772)	0	0	0	0	(2.772)
UTILIDADES ACUMULADAS EJERCICIOS ANTERIORES		0	0	0	0	0	0	0	0
UTILIDADES ACUMULADAS EJERCICIOS ANTERIORES (Adopción NIIF 1ra vez)		0	0	0	0	0	0	(219.535.308)	(219.535.308)
OTRO RESULTADO INTEGRAL		0	0	0	0	0	(28.281.964)	28.281.964	0
RESULTADOS DEL PERIODO		0	0	0	1.214.121.108	0	0	0	1.214.121.108
SALDO A DICIEMBRE 31 DE 2018		4.548.880.000	1.420.994.160	2.347	1.214.121.108	0	0	1.090.549.341	8.274.546.566

LAS NOTAS QUE SE ACOMPAÑAN SON PARTE INTEGRAL DE LOS ESTADOS FINANCIEROS


LUIS JOSÉ ANDRADE PAVA
REPRESENTANTE LEGAL


GLORIA PUENTES TRANA
CONTADOR PÚBLICO
TP.No. 53864-T


ARNULFO BOCACHICA RICO
REVISOR FISCAL
TP. No. 41426-T

(Ver certificación adjunta)

(Ver certificación adjunta)

(Ver Dictamen adjunto)

	2.018	2.017
LOS RECURSOS FINANCIEROS FUERON PROVISTOS POR:		
OPERACIONES DEL AÑO:		
Utilidad (Pérdida) neta	1.214.121.108	1.372.015.091
PARTIDAS QUE NO AFECTAN EL EFECTIVO		
Depreciaciones del año	249.221.563	224.251.235
Provisión Cartera	1.002.380.679	469.570.914
Provisión Pasivos Estimados	358.500.000	0
Pérdida (Utilidad) en Venta o Retiro de Bienes (Neto)	9.824.141	379.436
Efectivo Generado en Operación	2.834.047.491	2.066.216.676
CAMBIOS EN ACTIVOS Y PASIVOS OPERACIONALES		
Aumento Instrumentos Financieros de Deuda (Proveedores)	(343.685.053)	303.557.721
Aumento Instrumentos Financieros de Deuda (Cuentas por Pagar)	415.401.163	776.900.749
Aumento Impuestos Gravámenes y Tasas	(209.297.333)	143.067.102
Aumento Beneficios a Empleados y Seguridad Social por Pagar	49.157.414	53.244.288
Aumento Impuesto a las Ganancias Neto	(83.519.928)	46.330.728
Aumento de Instrumentos Financieros de Deuda (Deudores)	(2.397.409.252)	(2.133.143.989)
Aumento de Inventarios	(5.655.650)	(20.790.012)
Disminución Otros Pasivos	(1.799.569)	(60.654.300)
Flujo de Efectivo Neto en Actividades de Operación	257.239.283	1.174.728.963
Compra Propiedad Planta y Equipo (Neto)	(121.945.999)	(579.392.946)
Flujo de Efectivo Neto en Actividades de Inversión	(121.945.999)	(579.392.946)
ACTIVIDADES DE FINANCIACIÓN		
Nuevas Obligaciones Financiera	1.284.059.642	1.687.719.472
Aumento Capital Social	617.140.000	1.405.450.000
Aumento Otro Resultado Integral	0	28.281.964
Aumento en Reservas	137.201.508	444.786.573
Pago Obligaciones Financieras	(1.473.183.291)	(837.660.093)
Disminución Utilidades Acumuladas (Adopción Niif 1ra Vez)	(219.535.308)	(46.330.729)
Disminución Reservas Ocasionales	(2.772)	(1.405.450.000)
Distribución de Utilidades año Anterior	(1.372.015.091)	(1.482.586.505)
Flujo de Efectivo Neto en Actividades Financieras	(1.026.335.312)	(205.789.318)
Total Aumento (Disminución del Efectivo)	(891.042.028)	389.546.699
Efectivo Año Anterior	1.371.432.755	981.886.056
Efectivo Presente Año	480.390.727	1.371.432.755

Las notas a los Estados Financieros hacen parte integral de los mismos



LUIS JOSE ANDRADE PAVA
REPRESENTANTE LEGAL



GLORIA INES ROJAS TRIANA
CONTADOR PUBLICO
TR.No. 53864-T



ARNULFO BOCACHICA RICO
REVISOR FISCAL
TP. No. 41426-T
Ver Dictamen Adjunto