

DESCRIPCION	NOTA No	A 31 DE DICIEMBRE DE:	
		2020	2019
ACTIVO			
ACTIVO CORRIENTE			
EFFECTIVO Y EQUIVALENTES DE EFFECTIVO	4	1.925.758.635	2.338.853.937
INSTRUMENTOS FINANCIEROS DE DEUDA (Deudores)	5	6.096.517.931	6.166.340.973
OTROS ACTIVOS NO FINANCIEROS	5	531.111.076	373.951.101
INVENTARIO	6	518.755.251	456.950.229
TOTAL ACTIVO CORRIENTE		\$ 9.072.142.893	\$ 9.336.096.240
ACTIVO NO CORRIENTE			
INSTRUMENTOS FINANCIEROS DE PATRIMONIO (Inversiones)	7	83.137.967	115.286.285
INSTRUMENTOS FINANCIEROS DE DEUDA (Deudores)	5	3.887.492.387	3.740.534.481
PROPIEDADES, PLANTA Y EQUIPO	8	3.411.278.416	2.991.106.086
ACTIVOS INTANGIBLES - SOFTWARE	9	56.062.227	64.545.710
IMPUESTO DE RENTA DIFERIDO ACTIVO	10	473.737.068	5.582.935
TOTAL ACTIVO NO CORRIENTE		\$ 7.911.708.065	\$ 6.917.055.497
TOTAL ACTIVO		\$ 16.983.850.958	\$ 16.253.151.737
PASIVO Y PATRIMONIO			
PASIVO CORRIENTE			
INSTRUMENTOS FINANCIEROS DE DEUDA (Obligaciones financieras)	11	127.556.379	231.432.428
INSTRUMENTOS FINANCIEROS DE DEUDA (Proveedores)	12	805.020.417	817.865.795
INSTRUMENTOS FINANCIEROS DE DEUDA (Cuentas por pagar)	13	2.473.221.076	3.142.896.374
IMPUESTOS GRAVAMENES Y TASAS	14	246.040.506	428.714.201
BENEFICIOS A EMPLEADOS	15	1.139.004.944	926.181.382
OTROS PASIVOS	16	24.671.483	19.396.928
TOTAL PASIVO CORRIENTE		\$ 4.815.514.805	\$ 5.566.487.108
PASIVO NO CORRIENTE			
INSTRUMENTOS FINANCIEROS DE DEUDA (Obligaciones financieras)	11	190.882.364	241.850.394
INSTRUMENTOS FINANCIEROS DE DEUDA (Proveedores)		0	618.800
INSTRUMENTOS FINANCIEROS DE DEUDA (Cuentas por pagar)		0	521.150.303
IMPUESTO DIFERIDO PASIVO	17	607.594.975	573.104.421
PROVISIONES Y ESTIMACIONES PARA CONTINGENCIAS	18	649.675.337	935.644.867
TOTAL PASIVO NO CORRIENTE		\$ 1.448.152.676	\$ 2.272.368.785
TOTAL PASIVO		\$ 6.263.667.481	\$ 7.838.855.893
PATRIMONIO DE LOS ACCIONISTAS			
CAPITAL AUTORIZADO		5.000.000.000	5.000.000.000
CAPITAL POR SUSCRIBIR		(451.120.000)	(451.120.000)
CAPITAL SUSCRITO Y PAGADO		4.548.880.000	4.548.880.000
RESERVA LEGAL		1.630.287.898	1.542.406.271
RESERVAS OCASIONALES	19	637.823.344	637.823.344
RESULTADOS DEL EJERCICIO		2.317.375.933	878.816.269
UTILIDADES ACUMULADAS DE EJERCICIOS ANTERIORES		790.934.643	0
UTILIDADES ACUMULADAS (Adopción NIIF 1ra vez)		794.881.659	806.369.960
TOTAL PATRIMONIO DE LOS ACCIONISTAS		\$ 10.720.183.477	\$ 8.414.295.844
TOTAL PASIVO Y PATRIMONIO DE LOS ACCIONISTAS		\$ 16.983.850.958	\$ 16.253.151.737

LAS NOTAS QUE SE ACOMPAÑAN SON PARTE INTEGRAL DE LOS ESTADOS FINANCIEROS

LUIS JOSÉ ANDRADE PAVA
REPRESENTANTE LEGAL

(Ver certificación adjunta)

GLORIA INÉS ROMAS TRIANA
CONTADOR PÚBLICO
TP.No. 53864-T

(Ver certificación adjunta)

ARNULFO BOCACHICA RICO
REVISOR FISCAL
TP. No. 41426-T

(Ver Dictamen adjunto)

DESCRIPCION	NOTA No	A 31 DE DICIEMBRE DE:	
		2020	2019
OPERACIONES CONTINUAS			
(+) INGRESOS POR ACTIVIDADES ORDINARIAS	20	27.460.056.993	27.229.325.714
(-) COSTOS POR ATENCION EN SALUD	21	20.934.705.630	19.843.424.518
(=) GANANCIA BRUTA		\$ 6.525.351.363	\$ 7.385.901.196
GASTOS OPERACIONALES DE ADMINISTRACIÓN Y VENTAS			
(-) GASTOS DE ADMINISTRACIÓN	22	3.932.333.930	5.290.502.770
(=) GANANCIA POR ACTIVIDADES DE OPERACIÓN		\$ 2.593.017.433	\$ 2.095.398.426
(+) INGRESOS FINANCIEROS	23	13.909.194	5.286.532
(-) GASTOS FINANCIEROS	24	250.894.667	277.962.976
(+) OTROS INGRESOS	23	588.788.010	445.054.669
(-) OTROS GASTOS NO OPERACIONALES	24	106.066.064	279.043.683
(=) GANANCIA ANTES DE IMPUESTOS		\$ 2.838.753.906	\$ 1.988.732.968
(-) IMPUESTOS A LAS GANANCIAS			
Impuesto de renta y complementarios vigencia corriente	25	955.041.552	975.363.539
Sobretasa renta vigencia anterior		0	302.663
Gasto por impuesto diferido	25	(433.663.579)	134.250.497
(=) GANANCIA (PERDIDA) DEL PERIODO		\$ 2.317.375.933	\$ 878.816.269
OTRO RESULTADO INTEGRAL NETO DE IMPUESTOS			
COMPONENTES DEL ORI QUE NO SE RECLASIFICAN AL RESULTADO DEL PERIODO		0	0
OTRO RESULTADO INTEGRAL NETO DE IMPUESTOS		\$ 0	\$ 0
RESULTADOS INTEGRALES DEL EJERCICIO		\$ 2.317.375.933	\$ 878.816.269
(Acciones en Circulación		454.888	454.888
UTILIDAD POR ACCIÓN		5.094,39	1.931,94

LAS NOTAS QUE SE ACOMPAÑAN SON PARTE INTEGRAL DE LOS ESTADOS FINANCIEROS

LUIS JOSÉ ANDRADE PAVA
REPRESENTANTE LEGAL

(Ver certificación adjunta)

GLORIA INÉS ROJAS TRIANA
CONTADOR PÚBLICO
TP.No. 53864-T

(Ver certificación adjunta)

ARNULFO BOCACHICA RICO
REVISOR FISCAL
TP. No. 41426-T


(Ver Dictamen adjunto)

LOS RECURSOS FINANCIEROS FUERON PROVISTOS POR:		2020	2019
OPERACIONES DEL AÑO			
	Utilidad (Pérdida) neta	2.317.375.933	878.816.269
PARTIDAS QUE NO AFECTAN EL EFECTIVO			
MÁS	Depreciaciones del año	287.246.308	245.101.258
MÁS	Provisión Cartera	312.085.504	1.922.525.483
MÁS	Provisión Pasivos Estimados	0	144.135.274
MÁS	Pérdida (Utilidad) en Venta o Retiro de Bienes (Neto)	15.460.091	251.835.000
EFFECTIVO GENERADO EN OPERACIÓN		\$ 2.932.167.836	\$ 3.442.413.284
CAMBIOS EN ACTIVOS Y PASIVOS OPERACIONALES			
MÁS	Aumento Instrumentos Financieros de Deuda (Proveedores)	(13.464.178)	(43.393.028)
MÁS	Aumento Instrumentos Financieros de Deuda (Cuentas por Pagar)	(1.285.927.761)	(1.227.269.900)
MÁS	Aumento Impuestos Gravámenes y Tasas	(87.571.535)	258.273.994
MÁS	Aumento Beneficios a Empleados y Seguricad Social por Pagar	212.823.562	147.368.745
MÁS	Aumento Otros Pasivos	(285.969.530)	0
MÁS	Aumento Impuesto a las Ganancias Neto	(433.663.580)	134.250.496
MENOS	Aumento de Instrumentos Financieros de Deuda (Deudores)	(389.220.369)	761.741.272
MENOS	Aumento de Instrumentos Financieros de Deuda No Financieros (Deudores)	(157.159.975)	(272.044.816)
MENOS	Aumento de Inventarios	(61.805.022)	(145.247.538)
MENOS	Disminución Otros Pasivos	5.274.555	17.780.428
FLUJO DE EFECTIVO NETO EN ACTIVIDADES DE OPERACIÓN		\$ 435.484.003	\$ 3.073.872.937
MENOS	Compra Propiedad Planta y Equipo (Neto)	(722.878.729)	(138.262.665)
MENOS	Aumento Inversiones Permanentes	32.148.318	(32.148.318)
MENOS	Aumento Acivos Intangibles Diferentes a la Plusvalia	8.483.483	(64.545.710)
FLUJO DE EFECTIVO NETO EN ACTIVIDADES DE INVERSION		-\$ 682.246.928	-\$ 234.956.693
ACTIVIDADES DE FINANCIACIÓN			
MÁS	Nuevas Obligaciones Financiera	451.008.217	2.441.604.713
MÁS	Aumento Utilidad de ejercicios Anteriores	790.934.643	0
MÁS	Aumento en Reserva Legal	87.881.627	121.412.111
MÁS	Aumento Reservas Ocasionales	0	637.820.997
MENOS	Pago Obligaciones Financieras	(605.852.293)	(2.682.990.366)
MENOS	Disminución Utilidades Acumuladas (Adopción Niif 1ra Vez)	(11.488.301)	(284.179.381)
MENOS	Disminución Reservas Ocasionales	0	0
MENOS	Disminucion de Utilidades año Anterior	(878.816.270)	(1.214.121.108)
FLUJO EFECTIVO NETO EN ACTIVIDADES FINANCIERAS		-\$ 166.332.377	-\$ 980.453.034
Total Aumento (Disminución del Efectivo)		(413.095.302)	1.858.463.210
Efectivo Año Anterior		2.338.853.937	480.390.727
Efectivo Presente Año		1.925.758.635	2.338.853.937


Las notas a los Estados Financieros hacen parte integral de los mismos



LUIS JOSE ANDRADE PAVA
 REPRESENTANTE LEGAL




GLORIA INES ROJAS TRIANA
 CONTADOR PUBLICO
 TP.No. 53864-T




ARNULFO BOCACHICA RICO
 REVISOR FISCAL
 TP. No. 41426-T
 Ver Dictamen Adjunto

DESCRIPCIÓN	NOTA No	CAPITAL SUSCRITO Y PAGADO	RESERVA LEGAL	RESERVAS OCASIONALES	RESULTADO DEL EJERCICIO	RESULTADO DE EJERCICIOS ANTERIORES	OTRO RESULTADO INTEGRAL	GANANCIAS RETENIDAS (Aplicación 1 ra vez NIIF)	TOTAL PATRIMONIO
SALDO A DICIEMBRE 31 DE 2018		\$ 4.548.880.000	\$ 1.420.994.160	\$ 2.347	\$ 1.214.121.108	\$ 0	\$ 0	\$ 1.090.549.341	\$ 8.274.546.956
CAMBIOS EN EL PATRIMONIO									
CAMBIOS EN CAPITAL									
PAGO DE DIVIDENDOS		-	0	0	0	0	0	0	0
RESERVA LEGAL		0	121.412.111	0	(1.214.121.108)	0	0	0	(1.214.121.108)
RESERVAS OCASIONALES		0	0	637.820.997	0	0	0	0	121.412.111
UTILIDADES ACUMULADAS EJERCICIOS ANTERIORES		0	0	0	0	0	0	0	637.820.997
UTILIDADES ACUMULADAS (Adopcion NIIF 1ra vez)		0	0	0	0	0	0	0	0
OTRO RESULTADO INTEGRAL		0	0	0	0	0	0	(284.179.981)	(284.179.981)
RESULTADOS DEL PERIODO		0	0	0	878.816.269	0	0	0	878.816.269
SALDO A DICIEMBRE 31 DE 2019		\$ 4.548.880.000	\$ 1.542.406.271	\$ 637.823.344	\$ 878.816.269	\$ 0	\$ 0	\$ 806.369.960	\$ 8.414.295.844
CAMBIOS EN EL PATRIMONIO									
CAMBIOS EN CAPITAL									
PAGO DE DIVIDENDOS		-	0	0	0	0	0	0	0
RESERVA LEGAL		0	87.881.627	0	(878.816.269)	0	0	0	(878.816.269)
RESERVAS OCASIONALES		0	0	0	0	0	0	0	87.881.627
UTILIDADES ACUMULADAS EJERCICIOS ANTERIORES		0	0	0	0	0	0	0	0
UTILIDADES ACUMULADAS (Adopcion NIIF 1ra vez)		0	0	0	0	0	0	0	0
OTRO RESULTADO INTEGRAL		0	0	0	0	0	0	779.446.342	779.446.342
RESULTADOS DEL PERIODO		0	0	0	2.317.375.930	0	0	0	2.317.375.930
SALDO A DICIEMBRE 31 DE 2020		\$ 4.548.880.000	\$ 1.630.287.898	\$ 637.823.344	\$ 2.317.375.930	\$ 0	\$ 0	\$ 1.585.816.302	\$ 10.720.183.474


LAS NOTAS QUE SE ACOMPAÑAN SON PARTE INTEGRAL DE LOS ESTADOS FINANCIEROS


LUIS JOSÉ ANDRADE PAVA
REPRESENTANTE LEGAL

(Ver certificación adjunta)


GLORIA INES ROSAS TRUJANA
CONTADOR PÚBLICO
TP.No. 53864-T

(Ver certificación adjunta)


ARNULFO BOCACACHICA RICO
REVISOR FISCAL
TP.No. 41466-T

(Ver Dictamen adjunto)