



MÉDICA MAGDALENA S.A.S

NIT No 860,502,092-2

BOGOTA D.C.

Vigilada por la Superintendencia Nacional de Salud  
BALANCE GENERAL COMPARATIVO A 31 DE DICIEMBRE DE:  
(Cifras expresadas en pesos colombianos )

ACTIVO	NOTA No	2.016	2.015
<b>ACTIVO CORRIENTE</b>			
1105 Disponible :	2		
1110 Caja		18.677.804	20.690.085
1110 Bancos ctas Corrientes		18.766.470	215.783.206
1120 Bancos ctas de Ahorro		800.441.506	1.701.140.237
Deudores :	4		
1301 Nacionales Facturación Pendiente de Radicar		2.148.493.857	1.345.161.273
1302 Nacionales Facturación Radicada		9.184.164.205	7.529.596.275
1303 Nacionales Facturación Radicada y Glosada Subsanable		345.173.403	857.538.749
1306 Giros o Abonos a Cartera Pendientes de Aplicar		(1.668.325.006)	(948.580.314)
1325 Cuentas por cobrar Socios y/o Accionistas		1.346.830	251.477
1330 Anticipo, Avances y Depósitos		240.415.056	241.342.508
1355 Anticipo de Impuestos y Contribuciones		0	6.098.418
1365 Cuentas por cobrar a trabajadores		8.419.556	1.870.129
1380 Deudores Varios		399.910	0
1390 Deudas de Difícil Cobro		0	67.860.876
1399 Provisión Deudores		(585.223.055)	(498.070.005)
Inventarios	5		
1415 Medicamentos		113.467.903	132.168.742
1420 Material Médico Quirúrgico		171.789.126	160.909.264
<b>Total Activo Corriente</b>		<b>10.798.007.565</b>	<b>10.833.760.920</b>
<b>ACTIVO NO CORRIENTE</b>			
Inversiones	3		
1205 Acciones		83.137.967	3.137.967
1295 Otras Inversiones		0	4.276.262
Propiedad Planta y Equipo:	6		
1520 Maquinaria y Equipo		323.693.730	327.288.442
1524 Equipo de Oficina		17.996.640	17.334.191
1528 Equipo de Cómputo y Comunicación		71.655.398	86.395.719
1532 Maquinaria y Equipo Médico Científico		1.682.616.425	1.746.584.043
1536 Equipo de Hotelería y Restaurante		211.528.750	237.060.467
1592 Depreciación Acumulada		(1.154.435.664)	(1.192.898.327)
Diferidos:	7		
1705 Gastos Pagados por Anticipado		0	0
1710 Cargos Diferidos		123.120.519	169.361.615
<b>Total Activo No Corriente</b>		<b>1.359.313.765</b>	<b>1.398.540.379</b>
<b>TOTAL ACTIVO</b>		<b>12.157.321.330</b>	<b>12.232.301.299</b>
<b>CUENTAS DE ORDEN</b>			
8315 PROPIEDADES PLANTA Y EQUIPO TOTALMENTE DEPRECIADO	25	468.137.548	571.562.801
9115 BIENES Y VALORES RECIBIDO DE TERCEROS		(1.127.092.609)	(1.194.449.945)
9120 LITIGIOS Y/O DEMANDAS		(433.009.593)	(433.009.593)

Las notas a los Estados Financieros hacen parte integral de los mismos

LUIS JOSE ANDRADE PAVA  
REPRESENTANTE LEGAL

GLORIA INES ROJAS TRIANA  
CONTADOR PUBLICO  
TP.No. 53864-T

ARNULFO BOCACHICA RICO  
REVISOR FISCAL  
TP. No. 41426-T  
Ver Dictamen Adjunto



MÉDICA MAGDALENA S.A.S

NIT No 860,502,092-2

BOGOTÁ D.C.

Vigilada por la Superintendencia Nacional de Salud  
BALANCE GENERAL COMPARATIVO A 31 DE DICIEMBRE DE:  
(Cifras expresadas en pesos colombianos)

PASIVO		NOTA No	2.016	2.015
<b>PASIVO CORRIENTE</b>				
	Obligaciones Financieras :	8		
2105	Bancos Nacionales		122.966.835	47.664.166
2205	Proveedores	9	772.320.615	670.936.671
	Costos y Gastos por Pagar:			
2335	Costos y Gastos por Pagar	10	2.454.288.422	3.320.095.073
2355	Deudas con Accionistas y/o Socios	11	60.128.262	60.892.281
2360	Dividendos o Participaciones	11	475.664.465	477.622.093
2365	Retenciones en la fuente por Pagar	12	98.272.170	105.559.311
2368	Retención de Industria y Comercio	12	4.233.894	3.755.046
2370	Retenciones y Aportes de Nómina	13	141.170.397	129.144.774
	Impuestos gravámenes y tasas	14		
2404	De Renta y Complementarios		133.464.026	108.592.526
2412	Impuesto de Industria y Comercio		675.375	383.719
2480	De Renta para la Equidad CREE		14.219.053	44.557.711
	Obligaciones laborales :	15		
2510	Cesantías Consolidadas		363.262.918	342.956.858
2515	Intereses de Cesantías		41.920.065	40.485.483
2525	Vacaciones		254.309.968	253.375.772
	Otros Pasivos			
2805	Anticipos recibidos	16	64.070.369	15.945.600
	<b>Total Pasivo Corriente</b>		<b>5.000.966.834</b>	<b>5.621.967.084</b>
<b>PASIVO NO CORRIENTE</b>				
2205	Proveedores	9	42.238	211.888
	Costos y Gastos por Pagar:			
2335	Costos y Gastos por Pagar	10	10.917.227	2.000.000
2355	Deudas con Accionistas y/o Socios	11	459.047.735	404.361.535
	Pasivos Estimados y Provisiones :			
2635	Provisión para Contingencias	17	433.009.593	433.009.593
	<b>Total Pasivo No Corriente</b>		<b>903.016.793</b>	<b>839.583.016</b>
	<b>TOTAL PASIVO</b>		<b>5.903.983.627</b>	<b>6.461.550.100</b>
<b>PATRIMONIO DE LOS ACCIONISTAS</b>				
		18		
3105	Capital Autorizado		5.000.000.000	5.000.000.000
3105	Capital por Suscribir		(2.473.710.000)	(2.473.710.000)
3105	Capital Suscrito y Pagado		2.526.290.000	2.526.290.000
	Reservas y Fondos			
3305	Reservas Obligatorias		839.006.079	678.744.104
3315	Reservas Ocasionales		1.405.455.119	963.097.341
3605	Resultados del ejercicio		1.482.586.505	1.602.619.754
	<b>Total Patrimonio de los Accionistas</b>		<b>6.253.337.703</b>	<b>5.770.751.199</b>
	<b>TOTAL PASIVO Y PATRIMONIO</b>		<b>12.157.321.330</b>	<b>12.232.301.299</b>
<b>CUENTAS DE ORDEN</b>				
		25		
8615	PROPIEDADES PLANTA Y EQUIPO TOTALMENTE DEPRECIADO		(468.137.548)	(571.562.801)
9415	BIENES Y VALORES RECIBIDO DE TERCEROS		1.127.092.609	1.194.449.945
9420	LITIGIOS Y/O DEMANDAS		433.009.593	433.009.593

No de Acciones

252.629

252.629

Las notas a los Estados Financieros hacen parte integral de los mismos

LUIS JOSE ANDRADE PAVA  
REPRESENTANTE LEGAL

GLORIA INES ROJAS TRIANA  
CONTADOR PÚBLICO  
TR.No. 53864-T

ARNULFO BOCACHICA RICO  
REVISOR FISCAL  
TF. No. 41426-T  
Ver Dictamen Adjunto



MÉDICA MAGDALENA S.A.S

NIT No 860,502,092-2

BOGOTÁ D.C.

Vigilada por la Superintendencia Nacional de Salud

ESTADO DE RESULTADOS COMPARATIVO A 31 DE DICIEMBRE DE:

(Cifras expresadas en pesos colombianos)

NOTA No	2.016	2.015	
<b>INGRESOS OPERACIONALES</b>			
4105	Unidad Funcional de Urgencias	57.685.408	34.979.267
4110	Unidad Funcional de Consulta Externa	77.054.355	60.615.761
4115	Unidad Funcional de Hospitalización E Internación	4.793.542.408	5.055.621.190
4120	Unidad Funcional de Quirófano y Salas	1.499.866.968	1.435.864.108
4125	Unidad Funcional de Apoyo Diagnóstico	9.840.743.029	11.716.398.875
4130	Unidad Funcional de Apoyo Terapéutico	71.753.446	78.020.848
4135	Unidad Funcional de Mercadeo	9.281.553.718	8.119.100.474
<b>INGRESOS OPERACIONALES BRUTOS</b>		<b>25.622.199.332</b>	<b>26.500.600.523</b>
4175	Devoluciones Rebajas y Descuentos en Ventas	(1.048.957.119)	(944.280.060)
<b>INGRESOS OPERACIONALES NETOS</b>		<b>24.573.242.213</b>	<b>25.556.320.463</b>
<b>COSTO DE VENTAS</b>			
6105	Unidad Funcional de Urgencias	(24.683.667)	(22.728.576)
6110	Unidad Funcional de Consulta Externa	(38.800.100)	(36.192.408)
6115	Unidad Funcional de Hospitalización E Internación	(6.191.260.355)	(6.165.324.111)
6120	Unidad Funcional de Quirófano y Salas	(3.370.634.029)	(3.007.897.947)
6125	Unidad Funcional de Apoyo Diagnóstico	(6.918.720.046)	(8.701.917.315)
6130	Unidad Funcional de Apoyo Terapéutico	(32.712.244)	(28.990.393)
6135	Unidad Funcional de Mercadeo	(2.692.536.824)	(2.255.526.994)
<b>TOTAL COSTO DE VENTAS</b>		<b>(19.269.347.265)</b>	<b>(20.218.577.744)</b>
<b>UTILIDAD BRUTA</b>		<b>5.303.894.948</b>	<b>5.337.742.719</b>
<b>GASTOS OPERACIONALES</b>			
5105	Personal	(2.004.715.570)	(1.989.889.931)
5110	Honorarios	(245.628.696)	(235.426.844)
5115	Impuestos	(29.127.450)	(35.250.330)
5120	Arrendamientos	(92.563.746)	(87.578.175)
5125	Contribuciones y Afiliaciones	-	(734.000)
5130	Seguros	(12.242.990)	(3.614.772)
5135	Servicios	(198.854.653)	(114.317.005)
5140	Legales	(8.225.452)	(9.125.338)
5145	Mantenimiento y Reparaciones	(11.358.923)	(6.926.408)
5155	De Viaje	0	0
5160	Depreciaciones	(17.409.982)	(16.264.583)
5165	Amortizaciones	(27.840.000)	(833.580)
5195	Diversos	(79.678.489)	(90.233.096)
5199	Provisiones	(155.013.926)	(92.757.942)
<b>TOTAL GASTOS OPERACIONALES</b>		<b>(2.882.659.877)</b>	<b>(2.682.952.004)</b>
<b>UTILIDAD OPERACIONAL</b>		<b>2.421.235.071</b>	<b>2.654.790.715</b>
<b>INGRESOS NO OPERACIONALES</b>			
4210	Rendimientos Financieros	8.501.409	10.466.720
4245	Utilidad en venta o retiro de Activos Fijos	2.292.660	0
4250	Recuperaciones	224.492.474	125.455.530
4265	Ingresos Ejercicios Anteriores	322.590	8.099.345
4295	Diversos	90.562.341	99.127.561
<b>TOTAL INGRESOS NO OPERACIONALES</b>		<b>326.171.474</b>	<b>243.149.156</b>
<b>GASTOS NO OPERACIONALES</b>			
5305	Financieros	(206.787.197)	(198.522.108)
5310	Pérdida en Venta y Retiro de Activos Fijos	(8.314.083)	(2.500.214)
5315	Gastos Extraordinarios	(575.059)	(141.804)
5320	Gastos de Ejercicios Anteriores	(1.994.014)	(3.119.742)
5350	Diversos	(20.393.600)	(15.403.982)
5405	Impuesto de Renta Vigencia Anterior	(31.662.276)	(28.296.558)
5410	Impuesto de Renta CREE Vigencia Anterior	(8.348.753)	0
5415	Impuesto Sobre Tasa CREE Vigencia Anterior	(4.638.419)	0
<b>TOTAL GASTOS NO OPERACIONALES</b>		<b>(282.713.401)</b>	<b>(247.984.408)</b>
<b>UTILIDAD ANTES DEL IMPUESTO DE RENTA</b>		<b>2.464.693.144</b>	<b>2.649.955.463</b>
5405	IMPUESTO SOBRE LA RENTA	(643.816.649)	(696.946.880)
5410	IMPUESTO SOBRE LA RENTA PARA LA EQUIDAD CREE	(231.773.994)	(250.964.247)
5415	SOBRETASA AL IMPUESTO CREE	(106.515.996)	(99.424.582)
<b>UTILIDAD NETA</b>		<b>1.482.586.505</b>	<b>1.602.619.754</b>

Las notas a los Estados Financieros hacen parte integral de los mismos

LUIS JOSE ANDRADE PAVA  
REPRESENTANTE LEGALGLORIA INES ROJAS TRIANA  
CONTADOR PUBLICO  
TP.No. 53864-TARNULFO BOCACCHIA RICO  
REVISOR FISCAL  
TP. No. 41426-T  
Ver Dictamen Adjunto




MÉDICA MAGDALENA S.A.S  
NIT No 860,502,092-2  
BOGOTÁ D.C.


Vigilada por la Superintendencia Nacional de Salud  
ESTADO DE CAMBIOS EN EL PATRIMONIO  
AÑOS TERMINADOS EL 31 DE DICIEMBRE DE:  
(Cifras expresadas en pesos colombianos)

AÑO	CAPITAL SUSCRITO Y PAGADO	RESERVA LEGAL	RESERVAS OCASIONALES	RESULTADO DEL EJERCICIO	REVALORIZACION DEL PATRIMONIO	TOTAL PATRIMONIO DE LA ENTIDAD
<b>SALDO A DICIEMBRE 31 DE 2013</b>	<b>2.190.210.000</b>	<b>333.082.036</b>	<b>0</b>	<b>1.680.360.222</b>	<b>335.757.758</b>	<b>4.539.410.016</b>
MOVIMIENTO DEL EJERCICIO	336.080.000	167.717.820	512.324.200	1.779.442.484	(335.757.758)	2.459.806.746
RESULTADO DEL EJERCICIO	0	0	0	(1.680.360.222)	0	(1.680.360.222)
<b>SALDO A DICIEMBRE 31 DE 2014</b>	<b>2.526.290.000</b>	<b>500.799.856</b>	<b>512.324.200</b>	<b>1.779.442.484</b>	<b>0</b>	<b>5.318.856.540</b>
MOVIMIENTO DEL EJERCICIO	0	177.944.248	450.773.141	1.602.619.754	0	2.231.337.143
RESULTADO DEL EJERCICIO	0	0	0	(1.779.442.484)	0	(1.779.442.484)
<b>SALDO A DICIEMBRE 31 DE 2015</b>	<b>2.526.290.000</b>	<b>678.744.104</b>	<b>963.097.341</b>	<b>1.602.619.754</b>	<b>0</b>	<b>5.770.751.199</b>
MOVIMIENTO DEL EJERCICIO	0	160.261.975	442.357.778	1.482.586.505	0	2.085.206.258
RESULTADO DEL EJERCICIO	0	0	0	(1.602.619.754)	0	(1.602.619.754)
<b>SALDO A DICIEMBRE 31 DE 2016</b>	<b>2.526.290.000</b>	<b>839.006.079</b>	<b>1.405.455.119</b>	<b>1.482.586.505</b>	<b>0</b>	<b>6.253.337.703</b>

Las notas a los Estados Financieros hacen parte integral de los mismos

  
LUIS JOSE ANDRADE PAVA  
REPRESENTANTE LEGAL

  
GLORIA INES ROJAS TRIANA  
CONTADOR PUBLICO  
TP.No. 53864-T

  
ARNULFO BOCACHICA RICO  
REVISOR FISCAL  
TP.No. 41226-T  
Ver Dictamen Adjunto

	2.016	2.015
<b>LOS RECURSOS FINANCIEROS FUERON PROVISTOS POR:</b>		
<b>OPERACIONES DEL AÑO:</b>		
Utilidad ( Pérdida ) neta	1.482.586.505	1.602.619.754
<b>PARTIDAS QUE NO AFECTAN EL EFECTIVO</b>		
MÁS Depreciaciones del año	247.819.089	255.789.694
MÁS Amortizaciones del Año	170.015.229	833.580
MÁS Provisión Cartera	155.013.926	92.757.942
MÁS Provisión Impuesto de Renta y Complementarios y CREE	982.106.639	1.068.703.147
MÁS Pérdida (Utilidad) en Venta o Retiro de Bienes (Neto)	6.021.423	2.500.214
<b>Efectivo Generado en Operación</b>	<b>3.043.562.811</b>	<b>3.023.204.331</b>
<b>CAMBIOS EN ACTIVOS Y PASIVOS OPERACIONALES</b>		
MÁS Disminución Cuentas por Cobrar a Accionistas	0	8.327
MÁS Disminución Anticipos a Proveedores y Contratistas	927.452	0
MÁS Disminución Anticipos de Impuestos	6.098.418	(4.922.676)
MÁS Disminución Inventarios	7.820.977	0
MÁS Aumento Proveedores	101.214.294	0
MÁS Aumento Costos y Gastos Por Pagar	0	720.574.603
MÁS Aumento Retenciones y Aportes de Nómina	12.025.623	6.066.148
MÁS Aumento Anticipos y Avances Recibidos	48.124.769	0
MÁS Aumento Obligaciones Laborales	22.674.838	87.618.840
MÁS Aumento Deudas con Accionistas	51.964.553	443.325.713
MENOS Aumento de Deudores	(1.225.790.476)	(234.572.951)
MENOS Aumento Cuentas por Cobrar a Accionistas	(1.095.353)	0
MENOS Aumento Anticipos y Avances a Proveedores y Contratistas	0	(156.628.616)
MENOS Aumento Deudores Varios	(6.949.337)	(1.672.014)
MENOS Aumento de Inventarios	0	(38.776.227)
MENOS Aumento Activos Diferidos	(123.774.133)	(169.361.615)
MENOS Disminución Proveedores	0	(100.593.854)
MENOS Disminución Costos y Gastos por Pagar	(856.889.424)	0
MENOS Disminución Retenciones en la Fuente por Pagar	(6.808.294)	(971.039)
MENOS Disminución Anticipos y Avances Recibidos	0	(894.300)
MENOS Disminución Impuestos Gravámenes y Tasas	(987.282.141)	(1.091.357.939)
MENOS Diminución Deudas con Accionistas	0	(25.638.465)
MENOS Disminución Pasivos Estimados y Provisiones	0	(66.990.407)
<b>Flujo de Efectivo Neto en Actividades de Operación</b>	<b>85.824.577</b>	<b>2.388.417.859</b>
MENOS Compra Inversiones Permanentes	(75.723.738)	(447.473)
MENOS Compra Propiedad Planta y Equipo (Neto)	(185.131.256)	(218.003.064)
<b>Flujo de Efectivo Neto en Actividades de Inversión</b>	<b>(260.854.994)</b>	<b>(218.450.537)</b>
<b>ACTIVIDADES DE FINANCIACIÓN</b>		
MÁS Nuevas Obligaciones Financiera	1.311.630.605	0
MÁS Aumento en Reservas	602.619.753	628.717.389
MENOS Pago Obligaciones Financieras	(1.236.327.936)	(39.042.178)
MENOS Disminución Revalorización del Patrimonio	0	0
MENOS Distribución de Utilidades	(1.602.619.753)	(1.779.442.484)
<b>Flujo de Efectivo Neto en Actividades Financieras</b>	<b>(924.697.331)</b>	<b>(1.189.767.273)</b>
<b>Total Aumento (Disminución del Efectivo)</b>	<b>(1.099.727.748)</b>	<b>980.200.049</b>
<b>Efectivo Año Anterior</b>	<b>1.937.613.528</b>	<b>957.413.479</b>
<b>Efectivo Presente Año</b>	<b>837.885.780</b>	<b>1.937.613.528</b>

Las notas a los Estados Financieros hacen parte integral de los mismos

LUIS JOSE ANDRADE PAVA  
 REPRESENTANTE LEGAL

GLORIA INES ROJAS TRIANA  
 CONTADOR PUBLICO  
 TP.No. 53864-T

ARNULFO BOCACHICA RICO  
 REVISOR FISCAL  
 TP. No. 41426-T  
 Ver Dictamen Adjunto

	2.016	2.015
<b>LOS RECURSOS FINANCIEROS FUERON PROVISTOS POR:</b>		
<b>OPERACIONES DEL AÑO:</b>		
Utilidad ( Pérdida) neta	1.482.586.505	1.602.619.754
<b>PARTIDAS QUE NO AFECTAN EL EFECTIVO</b>		
MÁS Depreciaciones del año	247.819.089	255.789.694
MÁS Amortizaciones del Año	170.015.229	833.580
MÁS Provisión Cartera	155.013.926	92.757.942
MÁS Provisión Impuesto de Renta y Complementarios y CREE	982.106.639	1.068.703.147
MÁS Pérdida (Utilidad) en Venta o Retiro de Bienes (Neto)	6.021.423	2.500.214
<b>Efectivo Generado en Operación</b>	<b>3.043.562.811</b>	<b>3.023.204.331</b>
<b>CAMBIOS EN ACTIVOS Y PASIVOS OPERACIONALES</b>		
MÁS Disminución Cuentas por Cobrar a Accionistas	0	8.327
MÁS Disminución Anticipos a Proveedores y Contratistas	927.452	0
MÁS Disminución Anticipos de Impuestos	6.098.418	(4.922.676)
MÁS Disminución Inventarios	7.820.977	0
MÁS Aumento Proveedores	101.214.294	0
MÁS Aumento Costos y Gastos Por Pagar	0	720.574.603
MÁS Aumento Retenciones y Aportes de Nómina	12.025.623	6.066.148
MÁS Aumento Anticipos y Avances Recibidos	48.124.769	0
MÁS Aumento Obligaciones Laborales	22.674.838	87.618.840
MÁS Aumento Deudas con Accionistas	51.964.553	443.325.713
MENOS Aumento de Deudores	(1.225.790.476)	(234.572.951)
MENOS Aumento Cuentas por Cobrar a Accionistas	(1.095.353)	0
MENOS Aumento Anticipos y Avances a Proveedores y Contratistas	0	(156.628.616)
MENOS Aumento Deudores Varios	(6.949.337)	(1.672.014)
MENOS Aumento de Inventarios	0	(38.776.227)
MENOS Aumento Activos Diferidos	(123.774.133)	(169.361.615)
MENOS Disminución Proveedores	0	(100.593.854)
MENOS Disminución Costos y Gastos por Pagar	(856.889.424)	0
MENOS Disminución Retenciones en la Fuente por Pagar	(6.808.294)	(971.039)
MENOS Disminución Anticipos y Avances Recibidos	0	(894.300)
MENOS Disminución Impuestos Gravámenes y Tasas	(987.282.141)	(1.091.357.939)
MENOS Diminución Deudas con Accionistas	0	(25.638.465)
MENOS Disminución Pasivos Estimados y Provisiones	0	(66.990.407)
<b>Flujo de Efectivo Neto en Actividades de Operación</b>	<b>85.824.577</b>	<b>2.388.417.859</b>
MENOS Compra Inversiones Permanentes	(75.723.738)	(447.473)
MENOS Compra Propiedad Planta y Equipo (Neto)	(185.131.256)	(218.003.064)
<b>Flujo de Efectivo Neto en Actividades de Inversión</b>	<b>(260.854.994)</b>	<b>(218.450.537)</b>
<b>ACTIVIDADES DE FINANCIACIÓN</b>		
MÁS Nuevas Obligaciones Financiera	1.311.630.605	0
MÁS Aumento en Reservas	602.619.753	628.717.389
MENOS Pago Obligaciones Financieras	(1.236.327.936)	(39.042.178)
MENOS Disminución Revalorización del Patrimonio	0	0
MENOS Distribución de Utilidades	(1.602.619.753)	(1.779.442.484)
<b>Flujo de Efectivo Neto en Actividades Financieras</b>	<b>(924.697.331)</b>	<b>(1.189.767.273)</b>
<b>Total Aumento (Disminución del Efectivo)</b>	<b>(1.099.727.748)</b>	<b>980.200.049</b>
<b>Efectivo Año Anterior</b>	<b>1.937.613.528</b>	<b>957.413.479</b>
<b>Efectivo Presente Año</b>	<b>837.885.780</b>	<b>1.937.613.528</b>


Las notas a los Estados Financieros hacen parte integral de los mismos



LUIS JOSE ANDRADE PAVA  
 REPRESENTANTE LEGAL



GLORIA INES ROJAS TRIANA  
 CONTADOR PUBLICO  
 TP.No. 53864-T



ARNULFO BOCACHICA RICO  
 REVISOR FISCAL  
 TP. No. #1426-T  
 Ver Dictamen Adjunto